



Guide de démarrage rapide

1 Dans la boîte

①



②



③



④



⑤



⑥



① Décodeur

② Télécommande

③ Chargeur d'alimentation

④ Piles AAA

⑤ Câble Ethernet

⑥ Câble HDMI

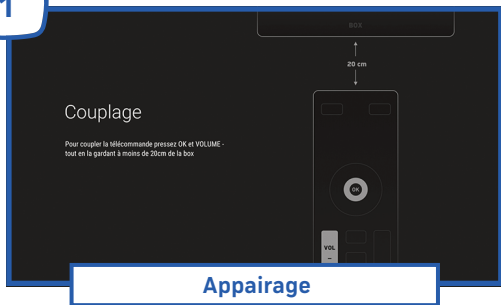
2 Télécommande



3 Démarrage rapide

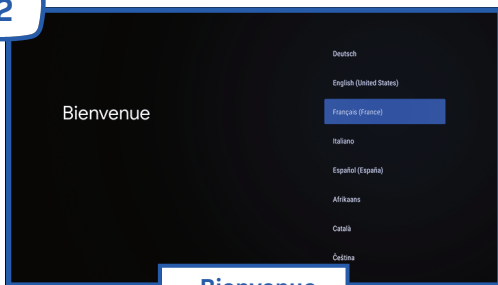
Les étapes suivantes décrivent comment configurer rapidement votre service tv. Retrouvez plus de détails dans le manuel d'utilisateur.

1



Apparez votre télécommande en appuyant sur **OK** et **VOL** - en même temps

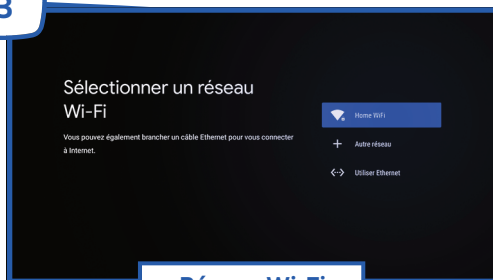
2



Bienvenue

Select your preferred language.

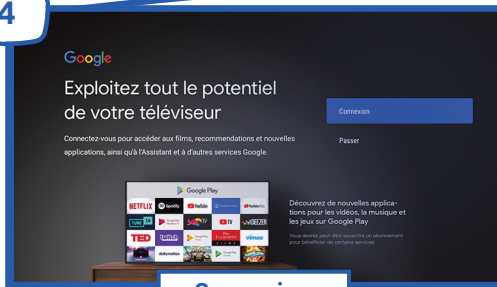
3



Réseau Wi-Fi


Sélectionnez votre réseau Wi-Fi ou connectez-vous via ethernet à votre routeur domestique.

4



Il est recommandé de se connecter à votre compte Google™ afin d'accéder à la boutique Google Play™.

5





Accédez à vos fonctionnalités préférées et commencez à profiter du service.

4 Informations sur la sécurité

Veuillez lire toutes les instructions
avant d'utiliser l'appareil pour la première fois

Attention !

- Veuillez utiliser uniquement l'appareil et les accessoires fournis par le fournisseur (comme le chargeur d'alimentation, les piles, etc)
- Merci de vous référer aux informations électriques et de sécurité avant d'installer ou d'utiliser l'appareil
- Pour réduire le risque d'incendie ou de choc électrique, n'exposez pas cet appareil à la pluie ou à l'humidité.
- La ventilation ne doit pas être entravée en couvrant les ouvertures de ventilation avec des articles, tels que des journaux, des nappes, des rideaux, etc.
- L'appareil ne doit pas être exposé à des gouttes ou des éclaboussures et aucun objet rempli avec des liquides, tels que des vases, ne doit être placé sur l'appareil.
- Cette marque indique un risque de choc électrique.
- Pour éviter les blessures, cet appareil doit être fixé en toute sécurité au à la surface conformément aux instructions d'installation.
- Danger d'explosion si la batterie est mal remplacée. Remplacer uniquement par la même batterie ou une batterie de type équivalent.
- La batterie ne doit pas être exposée à une chaleur excessive comme le soleil, le feu ou autre source de chaleur
- Une pression sonore excessive des écouteurs peut causer une perte auditive. Écouter de la musique à des niveaux de volume élevés et pendant de longues durées peut endommager l'audition.

- Afin de réduire le risque de dommages de l'audition, il faut baisser le volume à un niveau sûr et confortable, et réduire la durée de temps d'écoute à des niveaux élevés.
- La fiche principale ou le coupleur de l'appareil est utilisé comme dispositif de déconnexion, il doit rester facilement.
- Lorsqu'il n'est pas utilisé et pendant le mouvement, veillez à prendre soin du cordon d'alimentation, par exemple attacher le cordon d'alimentation avec un petit câble. Il doit être exempt de bords tranchants qui peut provoquer l'abrasion de l'ensemble de cordon d'alimentation.
- Lorsque vous l'utilisez à nouveau, assurez-vous que le cordon d'alimentation n'est pas endommagé. L'absence d'indication de lumière sur l'appareil ne signifie pas qu'il est entièrement débranché. Pour débrancher complètement l'appareil, il faut retirer le bouchon du réseau.
- Attention, il convient d'attirer l'attention sur les aspects environnementaux de l'élimination des batteries.
-  Aucune source de flamme nue, comme les bougies allumées, ne doit être placée sur l'appareil.
- Pour empêcher la propagation du feu, gardez les bougies ou autres flammes loin de ce produit.
-  L'équipement avec ce symbole indique que l'appareil est un appareil électrique de classe II ou double isolation. Il a été conçu de telle sorte qu'il ne nécessite pas une connexion de sécurité à la terre (électrique)

Précaution

- N'essayez jamais d'ouvrir l'appareil. Il est dangereux de toucher l'intérieur de l'appareil en raison de tensions élevées et des dangers électriques possibles.
- L'ouverture de l'appareil annulera la garantie du produit. Reportez l'entretien à une personne qualifiée.
- Lorsque vous connectez des câbles, assurez-vous que l'appareil est déconnecté de la tension d'alimentation du réseau. Attendez quelques secondes après avoir éteint l'appareil avant de déplacer l'appareil ou de déconnecter tout équipement.
- Il est nécessaire que vous n'utilisiez qu'une extension approuvée et un câblage compatible adapté à la consommation d'énergie électrique de l'équipement installé. Veuillez vous assurer que l'alimentation électrique correspond à la tension indiquée sur la plaque d'identification électrique à l'arrière de l'appareil.


Déclaration de conformité

- Strong déclare par la présente que l'équipement est conforme à la directive 2014/53/UE. Le texte intégral de la déclaration de conformité de l'UE est disponible à l'adresse Internet suivante <https://www.strong.tv/fr/Doc>

Environnement opérationne

- N'installez pas cet équipement dans un espace confiné comme une bibliothèque ou une unité similaire.
- N'utilisez pas l'appareil près des zones humides et froides, protégez l'appareil de la surchauffe.
- Ne placez pas de bougies près d'une zone d'ouverture, pour éviter les matières étrangères inflammables d'entrer dans l'appareil
- Tenir à l'écart de la lumière directe du soleil
- N'utilisez pas l'appareil près d'un endroit poussiéreux

WEEE Directive

-  Élimination correcte de ce produit. Ce marquage indique que ce produit ne doit pas être éliminé avec d'autres déchets ménagers dans toute l'UE. Afin d'éviter d'éventuels dommages à l'environnement ou à la santé humaine par élimination incontrôlée des déchets, recyclez-le de manière environnementale pour promouvoir la réutilisation durable des ressources matérielles. Pour retourner votre appareil usagé, veuillez utiliser les systèmes de retour et de collecte ou contacter le détaillant où le produit a été acheté. Ils peuvent reprendre ce produit pour le recyclage.

Conseil et support

Avez-vous des questions? -Nous sommes à votre disposition!

Conseils personnalisés

Dans notre boutique à Contern

6, rue Goell

L-5326 Contern

Lundi - Vendredi : 8h15 - 18h00

Ligne d'assistance téléphonique

Téléphone 424411-1

Lundi- vendredi: 8h15 - 18h00

Email : info@vo.lu

Web: www.vo.lu

